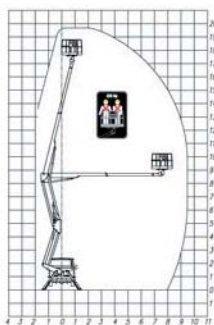


# NOLEGGIO PIATTAFORMA MT.22 CON OPERATORE

## PIATTAFORMA MOBILE CON:

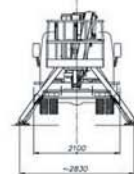
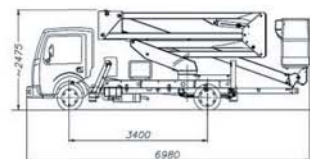


- ALTEZZA MASSIMA DI LAVORO m 22,65
- BRACCIO TELESCOPICO A DOPPIO SFILLO E CESTELLO IN ALLUMINIO PORTATA 200 KG
- SBRACCIO MASSIMO DI LAVORO m 11,30
- MOVIMENTI CON RADIOCOMANDO GESTITO DA NOSTRO OPERATORE
- POSSIBILITA' DI FUNZIONAMENTO ELETTRICO CON TENSIONE 220 Volt
- DIMENSIONI CESTELLO mm 1400x700x1100
- LUNGHEZZA IN ORDINE DI MARCIA mm ~6530
- ALTEZZA IN ORDINE DI MARCIA mm ~2720



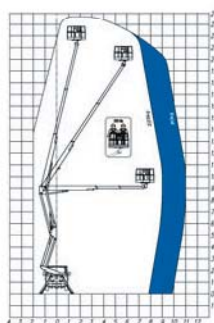
## ADATTO PER LE SEGUENTI LAVORAZIONI:

- POTATURA ALBERI
- PULIZIA E MESSA IN OPERA GRONDAIE
- TINTEGGIATURA FACCIATE
- MANUTENZIONE EDILE PER CORNICIONI O ALTRO
- MANUTENZIONE CAVALCAVIE
- ILLUMINAZIONE STRADALE O DERIVATI
- MONTAGGIO ANTENNE E/O RELATIVA MANUTENZIONE



# NOLEGGIO PIATTAFORMA MT.25 CON OPERATORE

## PIATTAFORMA MOBILE CON:



- ALTEZZA MASSIMA DI LAVORO m 24,70
- BRACCIO TELESCOPICO A DOPPIO SFILLO E CESTELLO IN ALLUMINIO PORTATA 225 KG
- SBRACCIO MASSIMO DI LAVORO m 11,50
- MOVIMENTI CON RADIOCOMANDO GESTITO DA NOSTRO OPERATORE
- POSSIBILITA' DI FUNZIONAMENTO ELETTRICO CON TENSIONE 220 Volt
- DIMENSIONI CESTELLO mm 1400x700x1100
- LUNGHEZZA IN ORDINE DI MARCIA mm ~6240
- ALTEZZA IN ORDINE DI MARCIA mm ~2850

ZZ

## ADATTO PER LE SEGUENTI LAVORAZIONI:

- POTATURA ALBERI
- PULIZIA E MESSA IN OPERA GRONDAIE
- TINTEGGIATURA FACCIATE
- MANUTENZIONE EDILE PER CORNICIONI O ALTRO
- MANUTENZIONE CAVALCAVIE
- ILLUMINAZIONE STRADALE O DERIVATI
- MONTAGGIO ANTENNE E/O RELATIVA MANUTENZIONE

